

# Drilling Template


Plantilla para la perforación

Gabarit sur le perçage

**Edge**  
Borde  
Champ

**Face**  
Frente  
Face

2-1/4" (57 mm)  
1-3/4" (44 mm)  
**C**



2-3/8" (60 mm)

2-3/4" (70 mm)

**Backset**

Distancia al centro  
Écartement

**Complete handleset door drilling instructions are available online:**

Las instrucciones completas para la perforación de la puerta para el conjunto de manilla están disponibles en línea :

Les instructions complètes sur le perçage de la porte sur le serrure d'entrée à poignée sont disponibles en ligne:



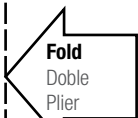
[www.kwikset.com](http://www.kwikset.com)



[www.weiserlock.com](http://www.weiserlock.com)

5-1/2" (140 mm)

2-1/4" (57 mm)  
1-3/4" (44 mm)  
**D**



**Centerline**

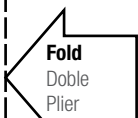
Línea central  
Ligne médiane

2-3/8" (60 mm)

2-3/4" (70 mm)

**Backset**

Distancia al centro  
Écartement



2-3/8" (60 mm)

2-3/4" (70 mm)

**Backset**

Distancia al centro  
Écartement

8-13/32" (214 mm)

**E**

# Drilling Template

Plantilla para la perforación  
Gabarit sur le perçage

**Face**

Frente  
Face

**Edge**

Borde  
Champ

